

EL BINGO De Timplin

Instrucciones del juego

- Antes de comenzar este juego el alumnado ya estará familiarizado con el cuento y habrá escuchado varias veces los sonidos de los diferentes instrumentos.
- El docente repartirá un cartón a cada niño o niña.
- Pondrá el audio de uno de los instrumentos y si el niño o niña lo reconoce deberá coger una ficha y ponerla encima del dibujo que corresponda. Se repetirá esta acción con todos los sonidos.
- Los primeros/as en completar el cartón tendrán una recompensa, que previamente se habrá negociado. Puede haber más de un ganador.

Aconsejamos que el tamaño de los cartones sea DIN A4, y que esté plastificados.

Para realizar las fichas podemos utilizar tapones de plástico o bien en cartón.

www.Timplineltimple.com

EL BINGO De Timplin



EL BINGO De Timplin



EL BINGO De Timplin



EL BINGO DE TIMPLIN



EL BINGO DE TIMPLIN



EL BINGO De Timplin



EL BINGO DE TIMPLIN



EL BINGO De Timplin



E

BINGO

e T i p in







EL BINGO DE TIMPLIN






EL BINGO De Timplin





EL BINGO De Timplin



EL BINGO De Timplin



EL BINGO De Timplin



EL BINGO De Timplin

